

## Aktiver funksjonen Godkjente leverandører

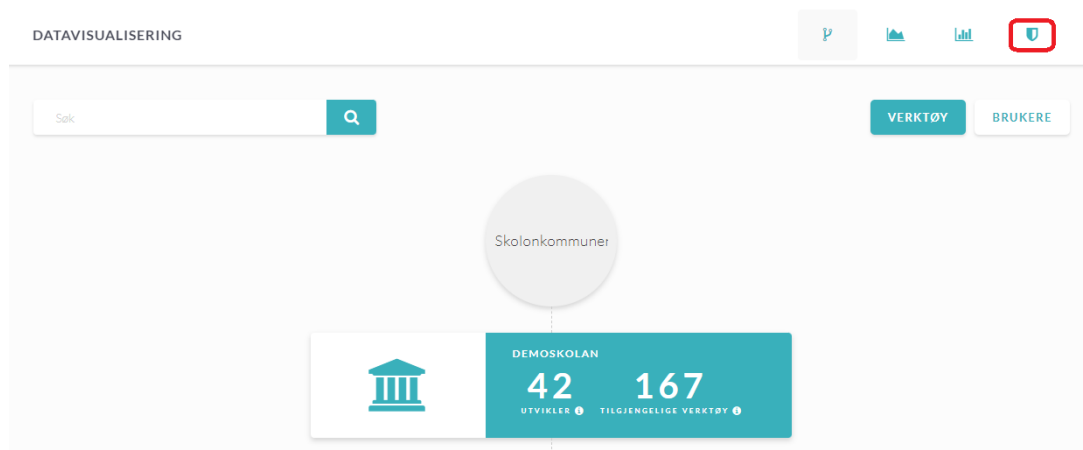
Ulf Kronsell - 2022-03-28 - Datavisualisering

✓ Elever	✓ Lærer	✓ Administrator
----------	---------	-----------------

Du som organisasjonsadministrator kan aktivere funksjonen Godkjente leverandører. **OBS!** Før du aktiverer funksjonen Godkjente leverandører, les denne artikkelen: Godkjente leverandører - en introduksjon.

Du godkjenner leverandører og aktiverer funksjonen på følgende måte:

Gå inn på Datavisualisering fra "Min samling". Klikk på ikonet for **Databeskyttelse**.



For å sikkerstille at tilgang til verktøy ikke avbrytes bør du først gå gjennom listen med leverandører. Kryss av for de leverandørene du vil godkjenne og klikk på **Godkjenn leverandør**. **OBS!** Verktøy fra ikke godkjente leverandører kommer ikke til å være mulig å åpne for deres brukere.

Vil du sende pseudonymisert data til en leverandør gjør du den innstillingen inne på leverandørsiden. ⓘ

     + LEVERANDØR

<input type="checkbox"/>	Leverandør	Verktøy	Tillatelser	Underleverandører	Godkjent	Databehandling	Pseudonymisering
<input type="checkbox"/>	 3di	0 stk	6 stk	–	<span>Nei</span>	<span>Ja</span>	Inaktiv
<input checked="" type="checkbox"/>	 ACOS AS	0 stk	–	–	<span>Nei</span>	<span>Nei</span>	Inaktiv
<input type="checkbox"/>	 Alfamax	1 stk	7 stk	1 stk	<span>Nei</span>	<span>Ja</span>	Inaktiv
<input type="checkbox"/>	 Asio AS	0 stk	9 stk	–	<span>Nei</span>	<span>Ja</span>	Inaktiv

Når du har godkjent alle relevante leverandører kryss av for **Tillat bruk kun fra godkjente leverandører**

Tillat bruk fra alle leverandører i Skolon

Tillat bruk kun fra deres godkjente leverandører





Vis status for databehandlingsavtale i biblioteket



Alle deres leverandører 60 stk

Godkjente leverandører 1 stk

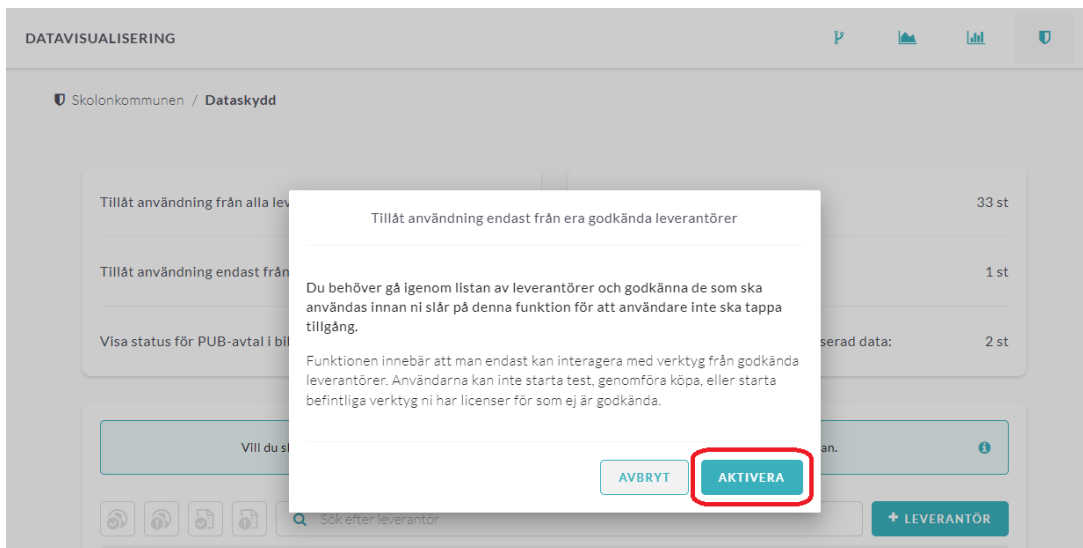
Antall leverandører med pseudonymisert data: 0 stk

Vil du sende pseudonymisert data til en leverandør gjør du den innstillingen inne på leverandørsiden. ⓘ

     + LEVERANDØR

<input type="checkbox"/>	Leverandør	Verktøy	Tillatelser	Underleverandører	Godkjent	Databehandling	Pseudonymisering
<input type="checkbox"/>	 3di	0 stk	6 stk	–	<span>Nei</span>	<span>Ja</span>	Inaktiv
<input checked="" type="checkbox"/>	 ACOS AS	0 stk	–	–	<span>Nei</span>	<span>Nei</span>	Inaktiv

Les gjennom teksten i dialogruten som åpnes, deretter klikk på **Aktiver**.



I listen ser du nå vilke leverandører som du har godkjent og hvilke verktøy deres brukere har tilgang til.

Vill du skicka pseudonymiserad data till en leverantör gör du den inställningen inne på leverantörssidan.

Sök efter leverantör + LEVERANTÖR

	Leverantör	Verktyg	Behörigheter	Underleverantörer	Godkänd	PUB-avtal	Pseudonymisering
<input type="checkbox"/>	Admentum	0 st	–	–	<span style="color: red;">Nej</span>	<span style="color: red;">Nej</span>	Inaktiv
<input type="checkbox"/>	Alfamax	0 st	–	–	<span style="color: green;">Ja</span>	<span style="color: red;">Nej</span>	Inaktiv