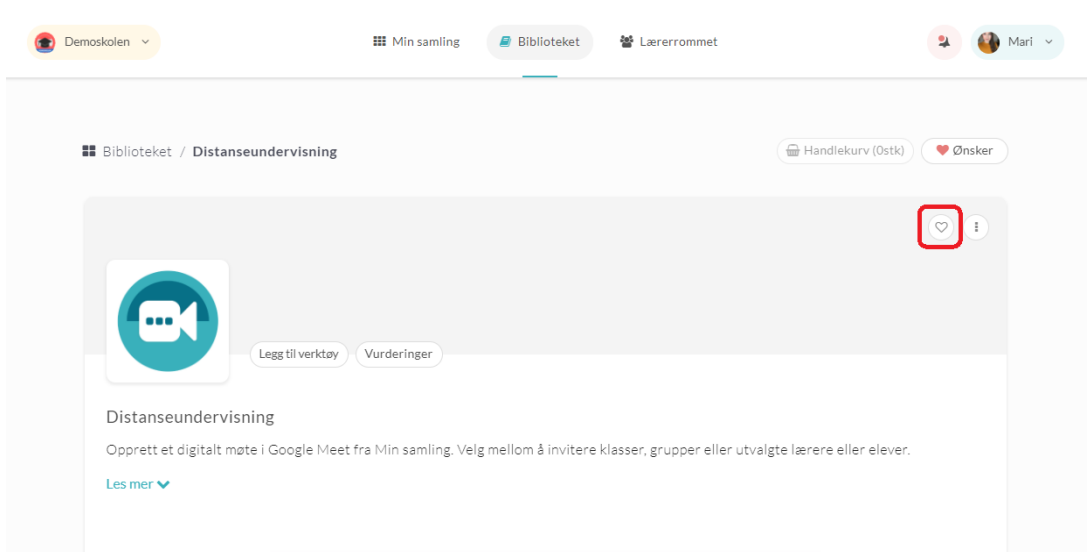


Legg til ønske om verktøy i biblioteket

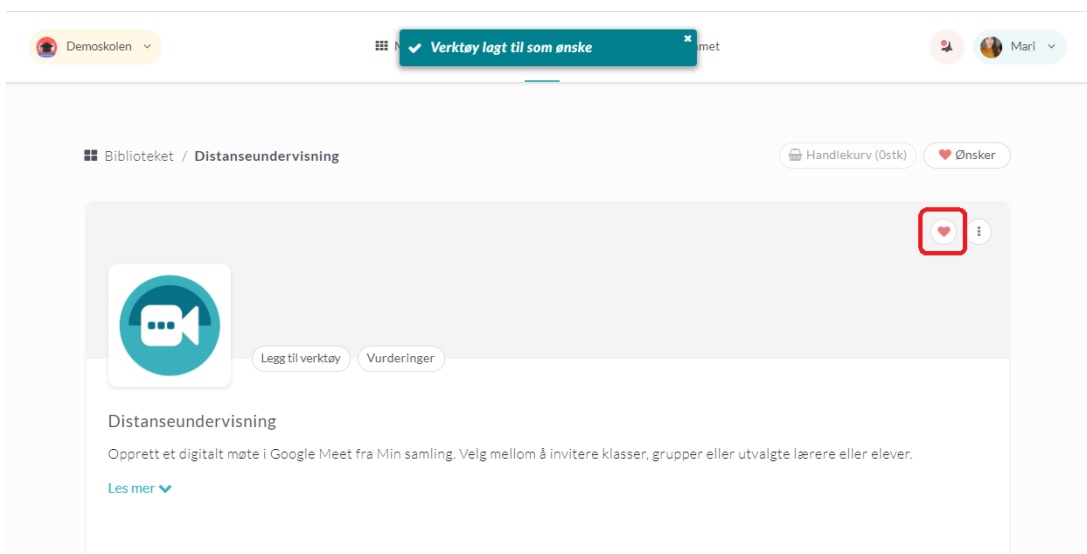
Ulf Kronsell - 2022-03-28 - Biblioteket

✓ Elever	✓ Lærer	✓ Administrator
----------	---------	-----------------

Når du finner et verktøy i Skolons bibliotek som du vil tipse din skoleeier om kan du enkelt gjøre det gjennom å klikke på symbolet for ønsker.

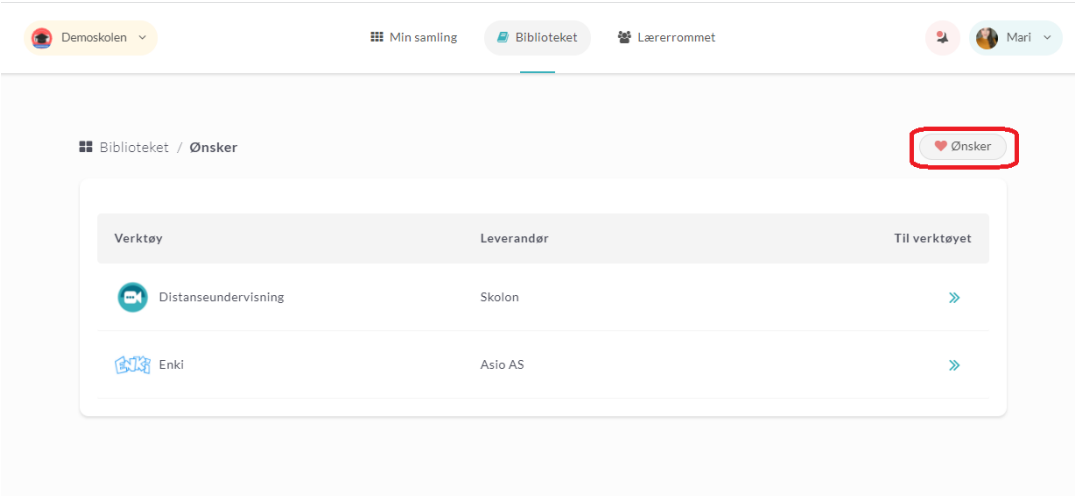


Du får en bekreftelse på at ønsket er lagret og du ser via hjertet om du har ønsket deg et verktøy.





Du kan også enkelt se et sammendrag av alle ønskene du har lagt inn.

Klikk på knappen **Ønsker**.



The screenshot shows a user interface for a library or learning environment. At the top, there is a navigation bar with 'Demoskolen' on the left and 'Min samling', 'Biblioteket', and 'Lærerrømmet' in the center. On the right, there is a user profile for 'Mari'. Below the navigation bar, the main content area is titled 'Biblioteket / Ønsker'. A red box highlights the 'Ønsker' button in the top right corner of this section. Below the button is a table with three columns: 'Verktøy', 'Leverandør', and 'Til verktøyet'. The table contains two rows of data.

Verktøy	Leverandør	Til verktøyet
 Distanseundervisning	Skolon	»
 Enki	Asio AS	»

En liste over alle dine ønsker vises.