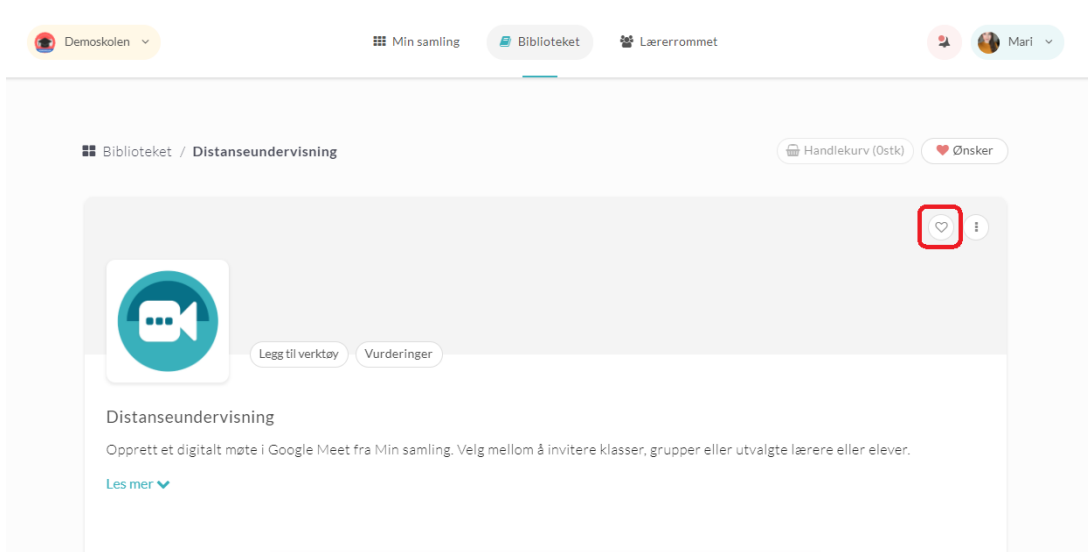


Legg til ønske om verktøy i biblioteket

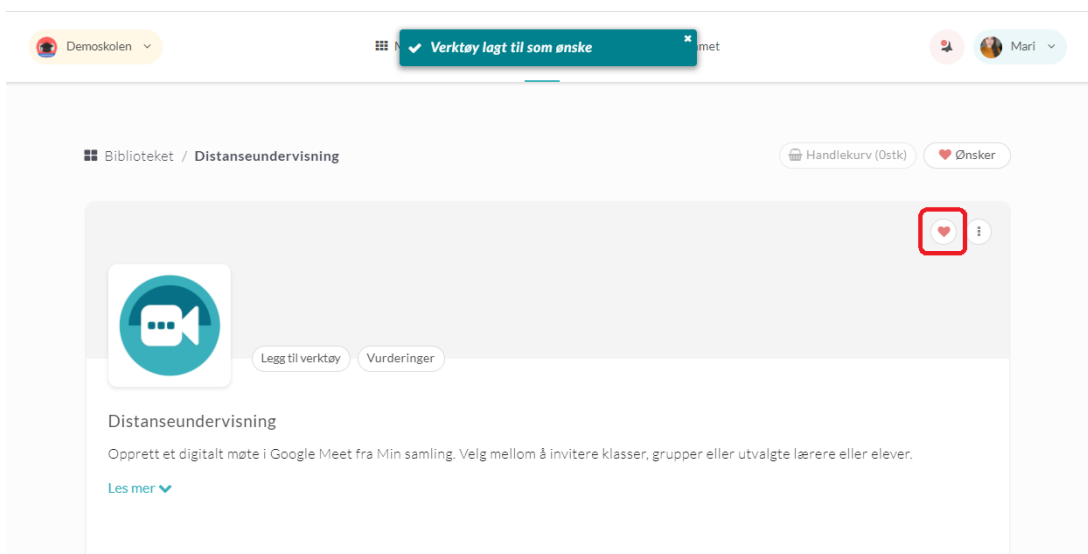
Ulf Kronsell - 2022-03-28 - Biblioteket

✓ Elever	✓ Lærer	✓ Administrator
----------	---------	-----------------

Når du finner et verktøy i Skolons bibliotek som du vil tipse din skoleeier om kan du enkelt gjøre det gjennom å klikke på symbolet for ønsker.

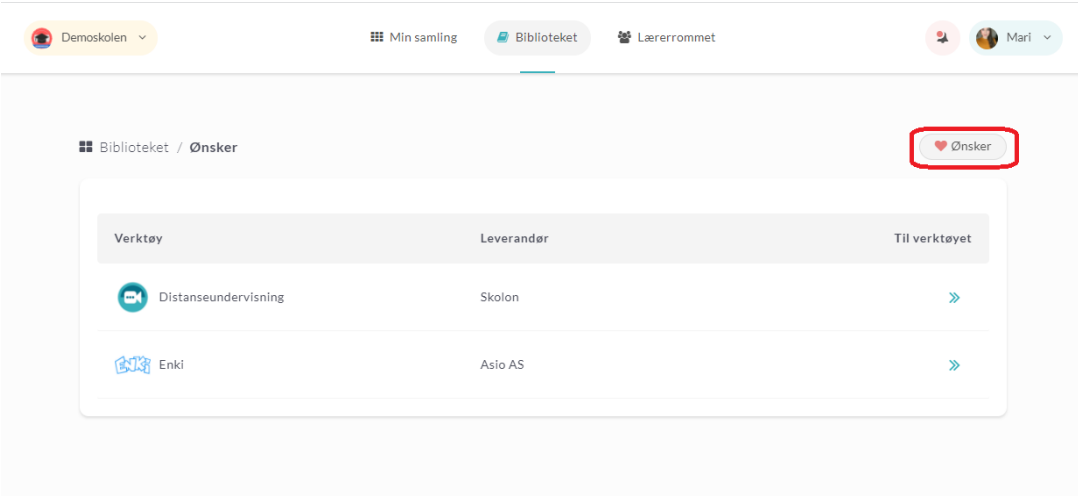


Du får en bekreftelse på at ønsket er lagret og du ser via hjertet om du har ønsket deg et verktøy.





Du kan også enkelt se et sammendrag av alle ønskene du har lagt inn.

Klikk på knappen **Ønsker**.



The screenshot shows a user interface for a library or learning environment. At the top, there is a navigation bar with the following elements: 'Demoskolen' (with a dropdown arrow), 'Min samling', 'Biblioteket' (highlighted with a blue underline), 'Lærerrømmet', and a user profile for 'Mari' (with a dropdown arrow). Below the navigation bar, the main content area is titled 'Biblioteket / Ønsker'. In the top right corner of this area, there is a button labeled 'Ønsker' with a heart icon, which is highlighted with a red rectangular box. Below this button is a table with three columns: 'Verktøy', 'Leverandør', and 'Til verktøyet'. The table contains two rows of data:

Verktøy	Leverandør	Til verktøyet
 Distanseundervisning	Skolon	»
 Enki	Asio AS	»

En liste over alle dine ønsker vises.