

## Lag en mappe

Mari Kisfoss - 2022-01-13 - Min samling


Lag en mappe

Har du mange verktøy i din samling eller ønsker du bare å bli flinkere å organisere? Da kan du lage mapper!


Holder du et verktøy over et annet så kan du lage en ny mappe. mappene kan du navngi og senere fylle på som du selv ønsker. Du kan også tømme heller mappen.

Slik gjør du det:


1. **Klikk** på et verktøy, **hold inne museknappen** og **dra verktøyet** over et annet. Da vises et mappesymbol. **Slipp verktøyet**, så lages det en mappe automatisk.




2. **Klikk på mappen** for å gå inn på den. Her du kan bytte navn og sortere dine verktøy i mappen.



3. Du kan endre navn på mappen ved å holde musen over navnet og **klikke på symbolet med pennen**. Når du har skrevet inn et navn lagrer du ved å **klikke på lagre ikonet**.



4. Du kan enkelt ta bort verktøy ved å **dra de ut av mappen** eller ved å **høyreklikke** og velge **ta bort**.



Har du flere spørsmål? [Send oss en henvendelse](#)